


SUPRO.



CATÁLOGO 2024

CALEFACTORES ELÉCTRICOS . DESHUMIDIFICADORES

FABRICANTE DE BIENESTAR DESDE 1873

SUPRA.



Supra se fundó en 1873 y tiene su sede en Obernai, Alsacia. Los aparatos Supra están diseñados para satisfacer todas las necesidades, ofreciendo una amplia gama de soluciones. Radiadores fijos, radiadores móviles, aerotermos, toalleros, deshumidificadores... Supra le ofrece la elección, la tendencia, la tecnología y la eficacia para equipar mejor su hogar.

En 2020, Supra France se unió al grupo español Taurus, líder en el desarrollo y distribución de pequeños electrodomésticos, con filiales en 10 países y presencia en más de 120 países.

El grupo Taurus vende 15 millones de productos al año y cuenta con una cartera de 17 marcas en cocina (batidoras y procesadores de alimentos, hornos independientes, etc.), cuidado personal (secadores de pelo, afeitadoras, etc.) y cuidado del hogar (aspiradoras, planchas, etc.). Supra complementa las marcas y gamas del Grupo en calefacción eléctrica y tratamiento del aire.

INFORMACIÓN PRÁCTICA

¿NECESITA UN CONSEJO?

¿TIENE ALGUNA PREGUNTA SOBRE LA INSTALACIÓN O UTILIZACIÓN DE UN PRODUCTO?

RESPONSABLES DEL SERVICIO POSVENTA (SAV)

Disponible **de lunes a viernes, de 9 a 17 horas**

Teléfono : **03 88 95 13 93**

También puede ponerse en contacto por correo electrónico technique@supra.fr

ADMINISTRACIÓN DE VENTAS : **03 88 95 12 00** - advsupra@taurus.eu

Para otros servicios SUPRA FRANCE : **03 88 95 12 00**



¿LE GUSTARÍA ESTAR AL DÍA DE LAS NOVEDADES DE SUPRA?

Le invitamos a seguir nuestras redes sociales si desea acceder a otro tipo de contenidos.

Ejemplo de contenido en nuestras redes sociales:

- Fotos de la instalación del producto
- Información sobre el uso de nuestros productos
- Descubrir nuevos productos
- Contenidos relacionados con nuestro sector de actividad



SUPRA FRANCE



@suprafrance



supra.france.bois

¿DESEA TENER ACCESO A TODA NUESTRA GAMA EN LÍNEA?

SUPRA.

VAYA A : www.supra.fr



Puede encontrar toda nuestra gama de productos eléctricos, así como nuestras estufas de leña, estufas de pellets, chimeneas e insertables directamente en nuestra página web.

¿ES USTED UN PROFESIONAL QUE BUSCA PIEZAS DE RECAMBIO?

VAYA A : www.supra-pro.fr



NOVEDAD 2022, esta tienda en línea le permite comprar piezas de recambio para los equipos SUPRA, así como acceder a los soportes de comunicación de los distintos productos (manuales de utilización, despieces y catálogos).

CALEFACCIÓN ELÉCTRICA

RADIADORES DE INERCIA FLUIDA



**DALBEO
PRÉSENCE**
1022/1522/2022
p.8-9

RADIADORES MÓVILES DE CALOR SUAVE (INERCIA SECA - CERÁMICA)



CERAMINO
1522/2022
p.10



CERAMDUO
1522/2022
p.11

CONVECTORES FIJOS Y MÓVILES

CONVECTORES MÓVILES



QUICKFIX
500/1500/2000
p.12



QUICKMIX 2
1500/2000
p.13



**QUICKMIX 2
2000T**
p.15

RADIADOR DE ACEITE PARA BAÑO



OLIA
p.14



ORSO
1500/2000/2500
p.15



OREA
1500/2000/2500
p.16

CALEFACTOR CERÁMICO FIJO

CALEFACTOR SECA TOALLAS



CERO
p.17



**NOVEDAD
BERENICE**
p.18-19

CALEFACTOR CERÁMICO FIJO Y MÓVIL



TINO
CERAM
p.20



TINO
COMBO
p.21

CALEFACTOR CON TERMOSTATO MANUAL



SOUFFLEO
p.22



SOUFFLEO 2
p.23



SB2500
p.24

CALEFACTOR MÓVIL DE CERÁMICA



SOFI
CERAM
p.25



SERENA
p.26

DESHUMIDIFICADORES



DUBT12
p.27

DALBEO PRÉSENCE

SUPRO.

RADIADORES DE INERCIA FLUIDA



- **Inercia del fluido:** calor constante e invariable, comparable al calor de un sistema de calefacción central.
- Aumento rápido de la temperatura.
- Control electrónico PID: precisión y estabilidad de la temperatura ambiente.
- Detección de presencia: la temperatura adecuada en el momento adecuado.
- **Hasta un 35% de ahorro*** gracias a la programación semanal y a la inteligencia a bordo.
- **Fabricado en Francia en un centro certificado NF. Certificación NF Électricité Performance *****

NF es una garantía de calidad en la que los consumidores pueden confiar. La marca NF demuestra que un producto o servicio cumple los requisitos de calidad y seguridad.

NF Électricité Rendimiento *:** calor muy estable, aparato muy económico (-20% en comparación con los aparatos certificados 2*) + funciones avanzadas (detector de ventana abierta, detector de ausencia y presencia, indicación del nivel de consumo). El cumplimiento de la norma NF électricité Performance 3 *** garantiza al comprador los puntos fundamentales relativos al confort y al ahorro de energía.



MODELO	DALBEO PRESENCIA 1022	DALBEO PRESENCIA 1522	DALBEO PRESENCIA 2022
Niveles de potencia (W)	1000	1500	2000
Clase de protección	II / IP24	II / IP24	II / IP24
Superficie hasta (m ²)	20	30	40
Volumen del baño	2 - Sin volumen	2 - Sin volumen	2 - Sin volumen
Termostato	Electrónica	Electrónica	Electrónica
Número de elementos	6	9	12
Posición o función de protección contra heladas	✓	✓	✓
Detector de presencia	✓	✓	✓
Detección de apertura de ventanas	✓	✓	✓
Dispositivo antivuelco	-	-	-
Protección contra sobrecalentamiento	✓	✓	✓
Peso neto / Peso bruto (kg)	13.6 / 14.7	19.1 / 20.2	24.5 / 25.8
Paletización / Embalaje	20 / 1	10 / 1	10 / 1
Producto L x A x P (cm)	60,3 x 58 x 8	84,5 x 58 x 8	108,8 x 58 x 8
Caja individual L x A x P (cm)	69 x 65 x 15	93 x 65 x 15 cm	118 x 65 x 15
Sobreembalaje (cm)	-	-	-
CÓDIGO EAN	376 007 541 278 4	376 007 541 279 1	376 007 541 280 7
CÓDIGO DEL PRODUCTO	FR9011450B	FR9011460B	FR9011470B

CONFORT

Facilidad de uso: los mandos están colocados en alto, combinados con una gran pantalla blanca retroiluminada para mejorar la visibilidad.

Calor suave y uniforme: dalbeo es una gama de radiadores eléctricos de inercia fluida, fabricados con un fluido caloportador de alto rendimiento (aceite mineral) que presenta una viscosidad muy baja en frío, sin aditivos orgánicos (imputrescible), resistente a la oxidación y con una excelente conductividad térmica: mayor duración, sin mantenimiento.

El aire no se reseca, ideal para los dormitorios

Control electrónico inteligente: precisión y estabilidad de la temperatura

Detección automática de presencia: la temperatura adecuada en el momento adecuado

Elemento calefactor de aluminio de alta calidad

AHORRO

Hasta un 35% de ahorro* gracias a la programación semanal y su sistema inteligente

Programación automática con autoaprendizaje: El aparato detecta cuando hay personas en la habitación y establece automáticamente un programa de Confort/Eco que se adapta a los hábitos de calor de los usuarios.

Doble optimizador integrado: en modo Opti Eco, aún más ahorro en la programación

Detección de apertura de ventanas: Se desconecta al detectar una bajada brusca de temperatura debido a una ventana abierta

Control del consumo: indicador e indicación del consumo de energía estimado, limitación de la temperatura, etc.

Programación semanal: auto, confort, eco, protección contra heladas

Doble función de optimización: el aparato calcula y optimiza la programación de los periodos Confort y Eco

SIMPLICIDAD

No requiere ajustes: Gracias a la programación automática, no necesita ajustes manuales

Copia de seguridad permanente de los ajustes y la programación: copia de seguridad de 16h

Sin mantenimiento

Fácil de instalar: plantilla de perforación incluida

SEGURIDAD

Seguridad antivuelco: fijación en soportes murales de doble autobloqueo

Ajustes y controles protegidos por un sistema de bloqueo

Seguridad térmica: protección contra el sobrecalentamiento

* En comparación con un convector de primera generación con control mecánico, siempre que todas las características anteriores se utilicen conjuntamente y estén sujetas a las condiciones de instalación y utilización.

** Para obtener la profundidad del DALBEO instalado, añada 40 mm a su profundidad.

CERAMINO 1522/2022

SUPRO.

RADIADORES MÓVILES DE CALOR SUAVE (INERCIA SECA - CERÁMICA)



■ **Bloque cerámico + resistencia eléctrica:** un dúo tecnológico diseñado para proporcionar un calor sano, duradero y uniforme con un rápido aumento de la temperatura.

Cómo funciona el poder:

Nivel 1 = cerámica

Nivel 2 = resistencia eléctrica

Nivel 3 = cerámica + resistencia eléctrica

■ Núcleo calefactor de cerámica (loza): posee excelentes propiedades térmicas y puede soportar temperaturas muy elevadas. Hoy en día, es uno de los materiales más eficaces para almacenar y liberar calor.

■ La cerámica reduce la profundidad y el tamaño del producto

■ **Humidificador de 400 ml:** conserva el aire de la habitación sin resecarlo

■ Organizador de cables

■ Asa de apertura

Protección contra sobrecalentamiento: el aparato está equipado con un dispositivo de seguridad que detiene el aparato en caso de sobrecalentamiento accidental.

■ Dispositivo antivuelco: gracias al dispositivo de seguridad, el aparato se apaga automáticamente si vuelca

■ Silenciador

MODELO	CERAMINO 1522	CERAMINO 2022
Niveles de potencia (W)	600 / 900 / 1500	800 / 1200 / 2000
Clase de protección	I / -	I / -
Superficie hasta (m²)	20	30
Volumen del baño	-	-
Termostato	Electrónica	Electrónica
Núcleo calefactor	Cerámica -2,5 Kg	Cerámica -3,5 Kg
Posición o función de protección contra heladas	-	-
Temporizador	-	-
Luz indicadora	-	-
Detector de presencia	-	-
Detección de apertura de ventanas	-	-
Dispositivo antivuelco	✓	✓
Protección contra sobrecalentamiento	✓	✓
Peso neto / Peso bruto (kg)	17 / 18	18 / 19
Paletización / Embalaje	12 / 1	12 / 1
Producto L x A x P (cm)	73,9 x 56,1 x 28	73,9 x 56,1 x 28
Caja individual L x A x P (cm)	83,3 x 55,3 x 19,0	83,3 x 55,3 x 19,0
Sobreembalaje (cm)	-	-
CÓDIGO EAN	376 007 541 187 9	376 007 541 188 6
CÓDIGO DEL PRODUCTO	FR9010890B	FR9010900B

CERAMDUO 1522/2022

SUPRA.

RADIADORES MÓVILES DE CALOR SUAVE (INERCIA SECA - CERÁMICA)



Humidificateur



■ **Bloque cerámico + resistencia eléctrica:** un dúo tecnológico diseñado para proporcionar un calor sano, duradero y uniforme con un rápido aumento de la temperatura.

Cómo funciona el poder:

Nivel 1 = cerámica

Nivel 2 = resistencia eléctrica

Nivel 3 = cerámica + resistencia eléctrica

■ Núcleo calefactor de cerámica (loza): posee excelentes propiedades térmicas y puede soportar temperaturas muy elevadas. Hoy en día, es uno de los materiales más eficaces para almacenar y liberar calor.

■ La cerámica reduce la profundidad y el tamaño del producto

■ **Humidificador de 400 ml:** conserva el aire de la habitación sin resecarlo

■ **Termostato electrónico:** selección del punto de consigna de temperatura de 10°C a 35°C

■ Función de protección contra heladas

■ Se puede controlar el brillo de la pantalla LED

■ Organizador de cables

■ Asa de apertura

MODELO	CERAMDUO 1522	CERAMDUO 2022
Niveles de potencia (W)	600 / 900 / 1500	800 / 1200 / 2000
Clase de protección	I / -	I / -
Superficie hasta (m²)	20	30
Volumen del baño	-	-
Termostato	Electrónica	Electrónica
Núcleo calefactor	Cerámica -2.5 Kg	Cerámica -3.5 Kg
Posición o función de protección contra heladas	✓	✓
Temporizador	1 à 9 horas	1 à 9 horas
Luz indicadora	✓	✓
Detector de presencia	-	-
Detección de apertura de ventanas	-	-
Dispositivo antivuelco	✓	✓
Protección contra sobrecalentamiento	✓	✓
Peso neto / Peso bruto (kg)	17 / 18	18 / 19
Paletización / Embalaje	12 / 1	12 / 1
Producto L x A x P (cm)	73,9 x 56,1 x 28	73,9 x 56,1 x 28
Caja individual L x A x P (cm)	83,3 x 55,3 x 19,0	83,3 x 55,3 x 19,0
Sobreembalaje (cm)	-	-
CÓDIGO EAN	376 007 541 187 3	376 007 541 190 9
CÓDIGO DEL PRODUCTO	FR9010910B	FR9010920B

CONVECTORES FIJOS Y MÓVILES



Modo confort: de 5 a 35°C
Modo frío: modo confort -4°C
Modo protección antihielo: 7°C



■ Utilización móvil o fija

■ Kit de fijación y pies con ruedas incluidos

■ Ultraplana: sólo 10 cm de profundidad (posición fija)

■ Pantalla digital

■ Puede utilizarse en cuartos de baño (protección IP24) zona 2

■ Detección de apertura de ventanas

■ Programación semanal

■ 2 programas predefinidos, 1 programa ajustable para facilitar la programación semanal

MODELO	QUICKFIX 500	QUICKFIX 1500	QUICKFIX 2000
Niveles de potencia (W)	500	1500	2000
Clase de protección	II / IP24	II / IP24	II / IP24
Superficie hasta (m²)	10 m²	15 m²	20 m²
Volumen del baño	2- Sin volumen	2- Sin volumen	2- Sin volumen
Termostato	Electrónica	Electrónica	Electrónica
Posición o función de protección contra heladas	✓	✓	✓
Temporizador	Programación semanal	Programación semanal	Programación semanal
Luz indicadora	-	-	-
Detector de presencia	-	-	-
Detección de apertura de ventanas	✓	✓	✓
Dispositivo antivuelco	-	-	-
Protección contra sobrecalentamiento	✓	✓	✓
Peso neto / Peso bruto (kg)	2,6 / 3,3	4,2 / 5,2	5 / 6
Paletización / Embalaje	48 / 1	33 / 1	21 / 1
Dimensiones FIJO L x A x P	37 x 53,5 x 10 cm	63 x 53,5 x 10 cm	80 x 53,5 x 10 cm
Dimensiones MÓVIL L x A x P	37 x 53,5 x 28 cm	63 x 53,5 x 28 cm	80 x 53,5 x 28 cm
Dimensiones c. individuales L x A x P	48 x 43,6 x 11 cm	72 x 46,7 x 11 cm	88,8 x 46,8 x 11
Sobreembalaje (cm)	-	-	-
CÓDIGO EAN	376 007 541 102 2	376 007 541 103 9	376 007 541 104 6
CÓDIGO DEL PRODUCTO	FR9010100B	FR9010110B	FR9010120B

QUICKMIX 2

CONVECTORES MÓVILES



Función TURBO: rejilla de difusión en la parte delantera del producto para una distribución uniforme del aire caliente (sólo en QUICKMIX 2-2000T)



- Fácil de usar
- **Pedal de encendido/apagado**
- Calor difusor inteligente: Óptima difusión del calor gracias a sus lamas escalonadas, que mueven el aire caliente mezclándolo con el ambiente.
- La diferencia de temperatura entre el suelo y el techo se reduce, aumentando el confort.
- Aumento muy rápido del calor



Interruptor de encendido/apagado accionado con el pie: el truco práctico para no tener que agacharse

MODELO	QUICKMIX 2 1500	QUICKMIX 2 2000	QUICKMIX 2 TURBO-2000
Niveles de potencia (W)	600/900/1500	800/1200/2000	1000/2000
Clase de protección	II / -	II / -	II / -
Superficie hasta (m ²)	15 m ²	20 m ²	25 m ²
Volumen del baño	-	-	-
Termostato	Manual	Manual	Manual
Posición o función de protección contra heladas	✓	✓	✓
Temporizador	-	-	-
Luz indicadora	✓	✓	✓
Detector de presencia	-	-	-
Detección de apertura de ventanas	-	-	-
Dispositivo antivuelco	✓	✓	✓
Protección contra sobrecalentamiento	✓	✓	✓
Peso neto / Peso bruto (kg)	3,2 / 4,2	3,5 / 4,9	4,5 / 6
Paletización / Embalaje	24 / 1	24 / 1	21 / 1
Producto L x A x P (cm)	48 x 41,3 x 12,7 cm	64 x 41,3 x 12,7 cm	80 x 41,3 x 12,7 cm
Caja individual L x A x P (cm)	62 x 46 x 15,5 cm	70,5 x 46 x 15,5 cm	80 x 46 x 15,5 cm
Sobreembalaje (cm)	-	-	-
CÓDIGO EAN	311 983 151 157 3	311 983 151 158 0	311 983 151 161 0
CÓDIGO DEL PRODUCTO	FR9007720B	FR9007730B	FR9007740B

RADIADOR DE ACEITE PARA BAÑO



- Ideal para espacios pequeños (hasta 10 m²) o para su utilización en oficinas.
- **Ultracompacto, este radiador puede colocarse bajo el espacio de trabajo.**
- Agradable confort térmico: calor duradero gracias a la inercia térmica del aceite. Esta tecnología no afecta a la humedad de la habitación (no reseca el aire)
- Silencioso
- 8 elementos calefactores
- Estabilidad del aparato gracias a sus pies fijos
- Diseñado con un asa de lazo para sujetarlo y moverlo con facilidad
- El termostato mecánico permite que el producto se detenga automáticamente cuando se alcanza la temperatura deseada
- Sin mantenimiento: no es necesario cambiar el aceite

MODELO	OLIA 1000
Niveles de potencia (W)	1000W
Clase de protección	I / -
Superficie hasta (m ²)	10
Volumen del baño	-
Termostato	Manual
Posición o función de protección contra heladas	-
Temporizador	-
Indicador luminoso de funcionamiento	✓
Dispositivo antivuelco	-
Protección contra sobrecalentamiento	✓
Peso neto / Peso bruto (kg)	5.2 / 5.5
Paletización / Embalaje	56 / 1
Producto L x A x P (cm)	40,4 x 38,5 x 12,5 cm
Caja individual L x A x P (cm)	45 x 41 x 13 cm
Sobreembalaje (cm)	-
CÓDIGO EAN	376 007 541 105 3
CÓDIGO DEL PRODUCTO	FR9010130B

RADIADOR DE ACEITE PARA BAÑO



- Se calienta rápidamente. Una vez apagado, sigue difundiendo lentamente el calor acumulado en el fluido caloportador
- No reseca el aire de la habitación, ya que no entra en contacto directo con los elementos eléctricos y difunde un calor suave y uniforme
- Silencioso, ya que no tiene piezas mecánicas móviles
- Móvil y fácil de manejar gracias a sus ruedas multidireccionales y a su asa de transporte
- Orso combina comodidad y diseño gracias a su aspecto moderno

MODELO	ORSO 1500	ORSO 2000	ORSO 2500
Niveles de potencia (W)	600-900-1500	800-1200-2000	1000-1500-2500
Clase de protección	I	I	I
Superficie hasta (m2)	15	20	25
Volumen del baño	-	-	-
Termostato	Manual	Manual	Manual
Posición o función de protección contra heladas	✓	✓	✓
Temporizador	-	-	-
Elementos	7	9	11
Dispositivo antivuelco	✓	✓	✓
Protección contra sobrecalentamiento	✓	✓	✓
Peso neto / Peso bruto (kg)	6,8 / 7,4	8,2 / 9,1	9,5 / 10,8
Paletización / Embalaje	32 / 1	24 / 1	20 / 1
Producto L x A x P (cm)	34 x 63,5 x 25 cm	41,5 x 63,5 x 25	47 x 63,5 x 25 cm
Caja individual L x A x P (cm)	38 x 65 x 14 cm	45,5 x 65 x 14 cm	53 x 65 x 14 cm
Sobreembalaje (cm)	-	-	-
CÓDIGO EAN	376 007 541131 2	376 007 541132 9	376 007 541133 6
CÓDIGO DEL PRODUCTO	FR9010380B	FR9010390B	FR9010400B

RADIADOR DE ACEITE PARA BAÑO



- **Electromecánico:** una combinación de características mecánicas (mando) y la precisión de un termostato electrónico: un solo mando para ajustar la temperatura, la potencia y el temporizador deseados:
 - Temperatura: de 5 a 35°C
 - Potencia: 3 niveles
 - Temporizador: de 1 a 24 horas
 - Modo de protección contra heladas


- Pantalla digital que muestra la temperatura y el tiempo de funcionamiento

- Agradable confort térmico: calor duradero gracias a la inercia térmica del aceite. Esta tecnología no afecta a la humedad de la habitación (no reseca el aire)

- Silencioso
- Sin mantenimiento: no es necesario cambiar el aceite

MODELO	OREA 1500	OREA 2000	OREA 2500
Niveles de potencia (W)	600-900-1500	800-1200-2000	1000-1500-2500
Clase de protección	1 / -	1 / -	1 / -
Superficie hasta (m ²)	15	20	25
Volumen del baño	-	-	-
Termostato	Manual	Manual	Manual
Posición o función de protección contra heladas	✓	✓	✓
Temporizador	1 à 24 horas	1 à 24 horas	1 à 24 horas
Indicador luminoso de funcionamiento	-	-	-
Dispositivo antivuelco	-	-	-
Protección contra sobrecalentamiento	✓	✓	✓
Peso neto / Peso bruto (kg)	7,3 / 8,050	8,2 / 9,2	10,3 / 11,3
Paletización / Embalaje	36 / 1	28 / 1	20 / 1
Producto L x A x P (cm)	33 x 63 x 28	40 x 63 x 28	47 x 63 x 28
Caja individual L x A x P (cm)	38,5 x 68 x 13	46 x 68 x 13	54 x 68 x 13,5
Sobreembalaje (cm)	-	-	-
CÓDIGO EAN	376 007 541 106 0	376 007 541 107 7	376 007 541 108 4
CÓDIGO DEL PRODUCTO	FR9010140B	FR9010150B	FR9010160B

SOUFLANT CÉRAMIQUE FIXE



- Programación semanal para optimizar el consumo de energía y el confort
- Selección de la temperatura ambiente
- **5 programas pregrabados y 1 programa libre**
- Oscilación de las lamas: para una mejor distribución del aire caliente
- Apto para el uso en cuartos de baño: protección IP22
- Económico:
 - Si la temperatura ambiente es 2 grados inferior a la deseada: 1000W
 - Si la temperatura ambiente es 4 grados inferior a la deseada: 2000W
 - Detección de la apertura de la ventana: reducción de 3° en 1 minuto = modo de espera

MODELO	CERO
Niveles de potencia (W)	1000 / 2000
Clase de protección	II / IP22
Superficie hasta (m ²)	20
Volumen del baño	Sin volumen
Termostato	Electrónica
Mando a distancia	✓
Posición o función de protección contra heladas	-
Temporizador	Semanal y temporizador de 1 a 24 h
Luz indicadora	✓
Detector de presencia	-
Detección de apertura de ventanas	✓
Dispositivo antivuelco	-
Protección contra sobrecalentamiento	✓
Peso neto / Peso bruto (kg)	2.2 / 2.55
Paletización / Embalaje	48 / 4
Producto L x A x P (cm)	55 x 22 x 12 cm
Caja individual L x A x P (cm)	56,5 x 15,3 x 23 cm
Sobreembalaje (cm)	57,5 x 32 x 47 cm
CÓDIGO EAN	376 007 541 101 5
CÓDIGO DEL PRODUCTO	FR9010090B

BERENICE

CALEFACTOR SECA TOALLAS



- Ideal para cuartos de baño, puede instalarse cerca de una fuente de agua (IP22)
- El filtro antipolvo puede lavarse con agua e indica cuándo es necesario limpiarlo tras 150 horas de utilización
- Kit de fijación incluido
- Pantalla LCD con indicador de temperatura ambiente.

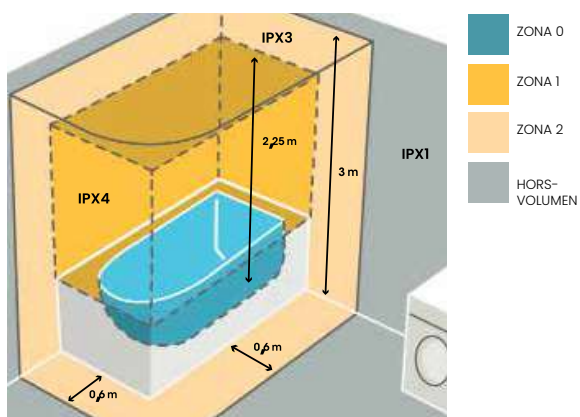
Dispone de varias funciones:

- Programación semanal
- Sensor de presencia y de apertura de ventanas
- Elección de la potencia: 800W - 2000W
- Confort (5 a 35°C)
- Protección contra heladas

Protege y prolonga la vida del producto y su mecanismo interno atrapando el polvo y las partículas en suspensión. El filtro se encuentra en la parte posterior del producto, accesible a través de un clip situado en el lateral del aparato.

Cada 150 horas de utilización se enciende un indicador que recuerda al usuario que debe limpiar el filtro. El filtro puede lavarse con agua, por lo que no es necesario cambiarlo con regularidad.

- La barra se calienta directamente con el calefactor del aparato.
- El funcionamiento de este aparato es económico gracias a su detector de presencia y a su detector de ventana abierta. El detector de ventana abierta se activa cuando la temperatura desciende 5°C en 30 minutos. Cuando se activa el detector de presencia y el producto no detecta ningún movimiento en un radio de 3 metros durante 15 minutos, el aparato pasa al modo de espera.



- Con protección IP 22, este radiador es perfectamente seguro para su utilización en cuartos de baño y puede instalarse en la zona 2 y en áreas sin volumen.



Écran digital



MODELO	BERENICE
Niveles de potencia (W)	800/2000
Clase de protección	II / IP22
Superficie hasta (m²)	20
Volumen del baño	2 - Sin volumen
Termostato	Electrónica
Posición o función de protección contra heladas	✓
Temporizador	Programación semanal
Luz indicadora	✓
Detector de presencia	3 metros
Detección de apertura de ventanas	✓
Protección contra sobrecalentamiento	✓
Peso neto / Peso bruto (kg)	3,3 / 2,3
Paletización / Embalaje	8 / 1
Producto L x A x P (cm)	27 x 54 x 12 cm
CÓDIGO EAN	376 007 541 401 6
CÓDIGO DEL PRODUCTO	FR9016510B

TINO CERAM

SUPRA.

CALEFACTOR CERÁMICO FIJO Y MÓVIL



- **Puede instalarse como unidad mural o móvil**
- Programación semanal
- Confort: 10-35°C
- Eco: Confort -4°C
- Protección contra heladas: 7°C
- Calefacción cerámica: larga vida útil, alta resistencia a la temperatura, aumento muy rápido de la temperatura
- Mando a distancia incluido
- Pantalla táctil LED
- Detección de apertura de ventanas
- Utilización en cuartos de baño: protección IP22

MODELO	TINO CERAM
Niveles de potencia (W)	1000 / 2000
Clase de protección	II / IP22
Superficie hasta (m²)	20
Volumen del baño	Sin volumen
Termostato	Electrónica
Nivel sonoro máx./min.	58/59 dBA
Posición o función de protección contra heladas	✓
Temporizador	Programación semanal
Luz indicadora	✓
Detector de presencia	-
Detección de apertura de ventanas	✓
Dispositivo antivuelco	-
Protección contra sobrecalentamiento	✓
Peso neto / Peso bruto (kg)	2 / 2,4
Paletización / Embalaje	72 / 4
Producto L x A x P (cm)	45 x 20,2 x 10,1 cm
Caja individual L x A x P (cm)	48,3 x 13,9 x 23,3 cm
Sobreembalaje (cm)	49,8 x 27,5 x 48,6 cm
CÓDIGO EAN	376 007 541 186 2
CÓDIGO DEL PRODUCTO	FR9010880B

TINO COMBO

SUPRA.

CALEFACTOR FIJO Y MÓVIL



■ **Puede montarse en la pared o ser móvil** ■

Diseño ultraplano: 10 cm de profundidad

■ Modos:

- Confort: 10 a 35°C
- Eco: Confort -4°C.
- Protección contra heladas: 7°C

■ Salida de aire en ángulo para una mejor distribución del calor

■ Protección IP24 (fijo) e IP21 (móvil), este radiador es perfectamente seguro para su utilización en espacios húmedos y puede instalarse en la zona 2 como unidad fija y fuera de la habitación como unidad móvil.

MODELO	TINO COMBO
Niveles de potencia (W)	1000 / 2000
Clase/índice de protección fijo	II / IP24
Clase/índice de protección móvil	II / IP21
Superficie hasta (m ²)	20
Volumen del baño	2 Volumen fijo / Apagado fijos y móviles
Termostato	Electrónica -10 A 35°C
Nivel sonoro máx./min.	58/60 dBA
Posición o función de protección contra heladas	✓ -7°C
Luz indicadora	✓
Detección de apertura de ventanas	✓
Dispositivo antivuelco	✓
Protección contra sobrecalentamiento	✓
Peso neto / Peso bruto (kg)	1,61 / 2
Paletización / Embalaje	72 / 6
Producto L x A x P (cm)	25 x 32 x 10 cm
Caja individual L x A x P (cm)	25,5 x 12,7 x 33,5 cm
Sobreembalaje (cm)	39,6 x 27,0 x 69,0
CÓDIGO EAN	376 007 541 193 0
CÓDIGO DEL PRODUCTO	FR9010950B

SOUFFLEO

SUPRO.

CALEFACTOR CON TERMOSTATO MANUAL



Pied du souffleo



■ 2 intensidades de calentamiento: 1000W y 2000W para optimizar el consumo de energía

■ **Protección IP21:** el aparato puede utilizarse en el cuarto de baño gracias a su alto nivel de seguridad proporcionado por la protección antigoteo IP21

■ Asas de transporte en la parte trasera
Seguridad antisobrecalentamiento : el aparato está equipado con un dispositivo de seguridad que detiene el aparato en caso de sobrecalentamiento accidental (obstrucción de las rejillas de entrada y salida de aire, etc.)

■ Seguridad antivuelco: gracias al dispositivo de seguridad, el aparato se apaga automáticamente si vuelca

MODELO	SOUFFLEO
Niveles de potencia (W)	1000/2000
Clase de protección	II/IP21
Superficie hasta (m2)	20
Volumen del baño	Sin volumen
Termostato	Manual
Aire frío	✓
Posición o función de protección contra heladas	-
Temporizador	-
Luz indicadora	✓
Detector de presencia	-
Detección de apertura de ventanas	-
Dispositivo antivuelco	✓
Protección contra sobrecalentamiento	✓
Peso neto / Peso bruto (kg)	1,07 / 1,3
Paletización / Embalaje	126 / 6
Producto L x A x P (cm)	20,5 x 25 x 15 cm
Caja individual L x A x P (cm)	22 x 15,5 x 25,7 cm
Sobreembalaje (cm)	48,5 x 23 x 53,5 cm
CÓDIGO EAN	376 007 541 100 8
CÓDIGO DEL PRODUCTO	FR9010080B

SOUFFLEO 2

SUPRA.

CALEFACTOR CON TERMOSTATO MANUAL



■ **Protección IP21:** el aparato puede utilizarse en el cuarto de baño gracias a su alto nivel de seguridad proporcionado por la protección antigoteo IP21

■ 2 intensidades de calentamiento: 1000 y 2000W

■ Aire frío

■ 2 asas de transporte

■ Fácil de usar gracias a los dos mandos giratorios (termostato y potencia)

MODELO	SOUFFLEO 2
Niveles de potencia (W)	1000 / 2000
Clase de protección	II / IP21
Superficie hasta (m ²)	20
Volumen del baño	Sin volumen
Termostato	Manual
Posición o función de protección contra heladas	✓
Temporizador	-
Luz indicadora	✓
Detector de presencia	-
Detección de apertura de ventanas	-
Dispositivo antivuelco	✓
Protección contra sobrecalentamiento	✓
Peso neto / Peso bruto (kg)	1,2 / 1,5
Paletización / Embalaje	60 / 6
Producto L x A x P (cm)	22,7 x 31,3 x 16,3 cm
Caja individual L x A x P (cm)	28,2 x 32,4 x 18,8 cm
Sobreembalaje (cm)	52 x 29 x 66,5 cm
CÓDIGO EAN	376 007 541 197 8
CÓDIGO DEL PRODUCTO	FR9010990B

SB2500

SUPRO.

CALEFACTOR CON TERMOSTATO MANUAL



Almacenamiento integrado del cable



■ 2 intensidades de calentamiento: 1250W y 2500W para optimizar el consumo de energía

■ **Protección IP21:** el aparato puede utilizarse en el cuarto de baño gracias a su alto nivel de seguridad proporcionado por la protección antigoteo IP21

■ **Organizador del cable integrado**

■ Asa de transporte en la parte posterior Fácil de utilizar, fácil de agarrar : termostato mecánico y selector de potencia fáciles de usar

■ Seguridad antisobrecalentamiento: el aparato está equipado con un dispositivo de seguridad que detiene el aparato en caso de sobrecalentamiento accidental (obstrucción de las rejillas de entrada y salida de aire, etc.)

■ Seguridad antivuelco: gracias al dispositivo de seguridad, el aparato se apaga automáticamente si vuelca

Modelo	SB 2500
Niveles de potencia (W)	1250/2500
Clase de protección	II/IP21
Superficie hasta (m ²)	25
Volumen del baño	Sin volumen
Termostato	Manual
Nivel sonoro máx./min.	60/61 dBA
Aire frío	✓
Posición o función de protección contra heladas	✓
Temporizador	-
Indicador luminoso de funcionamiento	-
Detector de presencia	-
Detección de apertura de ventanas	-
Dispositivo antivuelco	✓
Protección contra sobrecalentamiento	✓
Peso neto / Peso bruto (kg)	1,3 / 1,5
Paletización / Embalaje	72 / 6
Producto L x A x P (cm)	23,2 x 29 x 16 cm
Caja individual L x A x P (cm)	25,2 x 18 x 31,5 cm
Sobreembalaje (cm)	55,5 x 26,7 x 65
CÓDIGO EAN	376 007 541 196 1
CÓDIGO DEL PRODUCTO	FR9010980B

SOFI CERAM

SUPRA.

CALEFACTOR CERÁMICO MÓVIL



Bouton marche/arrêt



- 2 intensidades de calentamiento: 900 y 1500W
- **Temporizador de 15 horas**
- Calentamiento cerámico: larga duración, resistencia a altas temperaturas, alta eficiencia, rápido aumento de la temperatura
- El diseño de los pies ha sido pensado para enrollar el cable de alimentación.

Modelo	SOFI CERAM
Niveles de potencia (W)	900/1500W
Clase de protección	II / IPX0
Superficie hasta (m ²)	15 m ²
Volumen del baño	-
Termostato	Electrónico
Posición o función de protección contra heladas	-
Temporizador	3 p.m.
Detector de presencia	-
Detección de apertura de ventanas	-
Dispositivo antivuelco	✓
Protección contra sobrecalentamiento	✓
Peso neto / Peso bruto (kg)	0,93 / 1,05 kg
Paletización / Embalaje	144/ 12
Producto L x A x P (cm)	21 x 17,9 x 18,2 cm
Caja individual L x A x P (cm)	21,8 x 18,7 x 18,9 cm
Sobreembalaje (cm)	57,6 x 38,9 x 44,7 cm
CÓDIGO EAN	376 007 541 191 6
CÓDIGO DEL PRODUCTO	FR9010930B

SERENA

SUPRO.

CALEFACTOR CERÁMICO MÓVIL



■ **Extremadamente silencioso: <37dB(a), ideal para un dormitorio**

■ Seguridad: entra en modo de espera cuando la temperatura ambiente alcanza los 25°C y cuando el aparato ha estado funcionando continuamente durante 12 horas

■ Función ECO (adapta la potencia a la temperatura ambiente) para ahorrar dinero en la factura de la luz

- T <18°C = 2000W

- 18 <T <25°C = 1300W

- T >25°C = entra en modo de espera

■ Muy buena difusión del calor con una oscilación de 75°

■ Filtro de polvo lavable con agua

■ Asa de apertura

En una habitación de 42 m² con una temperatura de 10°C, SERENA sólo necesita 30 minutos para alcanzar una temperatura de 20°C.

Modelo

SERENA

Niveles de potencia (W)	1200/2000W
Clase de protección	II / IPX0
Superficie hasta (m ²)	42 m ²
Volumen del baño	-
Termostato	Electrónico - 15 à 35°C
Posición o función de protección contra heladas	✓
Temporizador	1 à 24 horas
Detector de presencia	-
Detección de apertura de ventanas	-
Dispositivo antivuelco	✓ Inclinación de 45
Protección contra sobrecalentamiento	✓
Peso neto / Peso bruto (kg)	4,5 / 6,1 kg
Paletización / Embalaje	24 / 1
Producto L x A x P (cm)	34 x 80 x 18
Caja individual L x A x P (cm)	45,5 x 40 x 28,8
Sobreembalaje (cm)	-
CÓDIGO EAN	376 007 541 192 3
CÓDIGO DEL PRODUCTO	FR9010940B

DUBTI 2

SUPRA.

DÉSHUMIDIFICATEUR « SPÉCIAL BASSES TEMPÉRATURES »



■ Tecnología de rotor desecante: no se utiliza gas refrigerante; la deshumidificación se consigue calentando la humedad absorbida por el rotor desecante después de que el aire húmedo haya entrado en la unidad.

■ **Especial para bajas temperaturas: adecuado para zonas con poca o ninguna calefacción (garaje, sótano, segunda residencia, etc.)**

■ Filtro de polvo lavable con agua e ionizador incorporado

■ Económico: cuando se alcance la humedad ambiente objetivo, la unidad se apagará y volverá a encenderse cada 30 minutos durante 5 minutos para comprobar la humedad. En una casa bien sellada y aislada, esto significa que el ventilador funcionará sólo 10 minutos por hora en lugar de 60.

Modelo	DUBTI 2
Capacidad de deshumidificación (a 20°C-80%HR)	Hasta 8 litros / día
Potencia (W)	650
Superficie hasta (m2)	30
Tecnología	Rotor desecante
Uso recomendado	1° a 20°C
Clase / índice de protección	I / -
Higrostat	Electrónica
Selección del nivel de humedad	40 - 50 - 60%
Temporizador	De 1 a 8 horas
Capacidad de la bandeja de evacuación	2 litros
Evacuación continua	✓ Manguera de drenaje incluida
Nivel de llenado del depósito visible	✓
Parada automática por cubo lleno	✓
Reiniciar y guardar la programación	✓
Peso neto / Peso bruto (kg)	6,3 / 7
Paletización / Embalaje	30 / 1
Producto A x A x P (cm)	35 x 50 x 19 cm
Caja individual Ancho x Alto x Fondo (cm)	38,5 x 22 x 55 cm
Sobreembalaje (cm)	-
CÓDIGO EAN	311 983 426 063 8
CÓDIGO DEL PRODUCTO	FR9003980B



DALBEO PRÉSENCE p.8-9

CALENTADORES DE INERCIA	1022	2022	2522
CARACTERÍSTICAS			
TIPO	INERCIA FLUIDA	INERCIA FLUIDA	INERCIA FLUIDA
POTENCIA	1000	1500	2000
SUPERFICIE (m²)	20	30	40
GRADO DE PROTECCIÓN	IP24	IP24	IP24
DETECCIÓN DE PRESENCIA	✓	✓	✓
DETECCIÓN DE APERTURA VENTANA	✓	✓	✓
CONECTABLE (WIFI)	X	X	X
INFORMACIÓN			
CÓDIGO EAN	3760075412784	3760075412791	3760075412807
CÓDIGO DEL PRODUCTO	FR9011450B	FR9011460B	FR9011470B
PESO BRUTO / NETO	13,6 / 14,7	19,1 / 20,2	24,5 / 25,8
ENVASADO / PALETIZADO	1 / 20	1 / 10	1 / 10
DIMENSIONES DEL PRODUCTO LxAXp cm	60,3X58X8	84,5X58X8	108,8X58,8
DIMENSIONES DE LA CAJA LXAXP CM	69X65X15	93X65X15	118X65X15

GAMA DE CALEFACCIÓN ELÉCTRICA



CERAMINO p.10



CERAMDUO p.11



QUICKMIX 2 p.13

RADIADORES MÓVILES	1522	2022	1522	2022	1500	2000	2000T
CARACTERÍSTICAS							
TIPO	INERCIA SECA	INERCIA SECA	INERCIA SECA	INERCIA SECA	CONVECTOR	CONVECTOR	CONVECTOR
NIVELES DE POTENCIA	600-900-1500	800-1200-2000	600-900-1500	800-1200-2000	600-900-1500	800-1200-2000	1000-2000
SUPERFICIE (m ²)	20	30	20	30	15	20	25
RESISTENCIA ELÉCTRICA	✓	✓	✓	✓	✓	✓	✓
CERÁMICA	✓	✓	✓	✓	X	X	X
HUMIDIFICADOR	✓	✓	✓	✓	X	X	X
TERMOSTATO	MANUAL	MANUAL	ELECTRÓNICO	ELECTRÓNICO	MANUAL	MANUAL	MANUAL
TEMPORIZADOR	X	X	✓	✓	X	X	X
SEGURIDAD ANTI-TILT	✓	✓	✓	✓	✓	✓	✓
SEGURIDAD PROTECCIÓN CONTRA SOBRECALENTAMIENTO	✓	✓	✓	✓	✓	✓	✓
INFORMACIÓN							
CÓDIGO EAN	3760075411879	3760075411886	3760075411893	3760075411909	3119831511573	3119831511580	3119831511610
CÓDIGO DEL PRODUCTO	FR9010890B	FR9010900B	FR9010910B	FR9010920B	FR9007720B	FR9007730B	FR9007740B
PESO BRUTO / NETO	17/18	18/19	17/18	18/19	3,2/4,2	3,5/4,9	4,5/6
ENVASADO / PALETIZADO	1 / 12	1 / 12	1 / 12	1 / 12	1/32	1/32	1/28
DIMENSIONES DEL PRODUCTO LxAxP cm	73,9x56,1x28	73,9x56,1x28	73,9x56,1x28	73,9x56,1x28	48x41,3x12,7 cm	64x41,3x12,7	80x41,3x12,7
DIMENSIONES DE LA CAJA LxAxP cm	83,3x55,3x19	83,3x55,3x19	83,3x55,3x19	83,3x55,3x19	62x46x15,5	70,5x46x15,5	80x46x15,5

GAMA DE CALEFACCIÓN ELÉCTRICA

SUPRO.



OLIA 1000 p.14



ORSO p.15



OREA p.16

RADIADORES DE ACEITE	1000	1500	2000	2500	1500	2000	2500
CARACTERÍSTICAS							
TIPO	RADIADOR DE ACEITE PARA BAÑO	RADIADOR DE ACEITE PARA BAÑO	RADIADOR DE ACEITE PARA BAÑO	RADIADOR DE ACEITE PARA BAÑO	RADIADOR DE ACEITE PARA BAÑO	RADIADOR DE ACEITE PARA BAÑO	RADIADOR DE ACEITE PARA BAÑO
NIVELES DE POTENCIA	1000	600-900-1500	800-1200-2000	1000-1500-2500	600-900-1500	800-1200-2000	1000-1500-2500
SUPERFICIE	10	15	20	25	15	20	25
TERMOSTATO	MANUAL	MANUAL	MANUAL	MANUAL	ELECTRO MANUAL	ELECTRO MANUAL	ELECTRO MANUAL
POSICIÓN DE PROTECCIÓN CONTRA HELADAS	X	✓	✓	✓	✓	✓	✓
TEMPORIZADOR	X	X	X	X	✓	✓	✓
LUZ INDICADORA	✓	✓	✓	✓	X	X	X
RUEDAS MULTIDIRECCIONALES	X	✓	✓	✓	✓	✓	✓
MANILLAR	✓	✓	✓	✓	X	X	X
SEGURIDAD ANTI-TILT	X	✓	✓	✓	X	X	X
SEGURIDAD PROTECCIÓN CONTRA SOBRECALENTAMIENTO	✓	✓	✓	✓	✓	✓	✓
INFORMACIÓN							
CÓDIGO EAN	3760075411053	3760075411312	3760075411329	3760075411336	3760075411060	3760075411077	3760075411084
CÓDIGO DEL PRODUCTO	FR9010130B	FR9010380B	FR9010390B	FR9010400B	FR9010140B	FR9010150B	FR9010160B
PESO BRUTO / NETO	5,2 / 5,5	6,8 / 7,4	8,2 / 9,1	9,5 / 10,8	7,3 / 8,05	8,2 / 9,2	10,3 / 11,3
ENVASADO / PALETIZADO	1/56	1/32	1/24	1/20	1/36	1/28	1/20
DIMENSIONES DEL PRODUCTO LxAXp cm	40,4x38,5x12,5	34x63,5x25cm	41,5x63,5x25	47x63,5x25cm	33x63x28	40x63x28	47x63x28
DIMENSIONES DE LA CAJA LxAXp cm	45x41x13	38x65x14	45,5x65x14	53x65x14cm	38,5x68x13cm	46x68x13	54x68x13,5

GAMA DE CALEFACCIÓN ELÉCTRICA

SUPRA.



QUICKFIX p.12



BERENICE p.18-19

CONVECTOR	500	1500	2000	SECA TOALLAS	2000W
CARACTERÍSTICAS					
TIPO	CONVECTOR	CONVECTOR	CONVECTOR	NIVELES DE POTENCIA	800 / 2000
TECNOLOGÍA	-	-	-	SUPERFICIE	20
NIVELES DE POTENCIA	500	1500	2000	TERMOSTATO	ELECTRÓNICO
SUPERFICIE	10	15	20	PROGRAMACIÓN	✓
FIJOS Y MÓVILES	✓	✓	✓	SENSOR DE PRESENCIA	✓
TERMOSTATO	ELECTRÓNICO	ELECTRÓNICO	ELECTRÓNICO	DETECCIÓN DE APERTURA DE VENTANAS	✓
POSICIÓN DE PROTECCIÓN CONTRA HELADAS	✓	✓	✓	GRADO DE PROTECCIÓN	IP22
PROGRAMACIÓN SEMANAL	✓	✓	✓	FILTRO DE POLVO	✓
DETECCIÓN DE APERTURA DE VENTANAS	✓	✓	✓	MANDO A DISTANCIA	✓
RUEDAS MULTIDIRECCIONALES	✓	✓	✓	PROTECCIÓN CONTRA SOBRECALENTAMIENTO	✓
ÍNDICE DE PROTECCIÓN	IP24	IP24	IP24	ÍNDICE DE PROTECCIÓN	IP22
SEGURIDAD ANTI-TILT	-	-	-	SEGURIDAD ANTI-TILT	-
SEGURIDAD PROTECCIÓN CONTRA SOBRECALENTAMIENTO	✓	✓	✓	SEGURIDAD PROTECCIÓN CONTRA SOBRECALENTAMIENTO	✓
INFORMACIÓN					
CÓDIGO EAN	3760075411022	3760075411039	3760075411046	CÓDIGO EAN	3760075414016
CÓDIGO DEL PRODUCTO	FR9010100B	FR9010110B	FR9010120B	CÓDIGO DEL PRODUCTO	FR9016510B
PESO BRUTO / NETO	2,6 / 3,3	4,2 / 5,2	5 / 6	PESO BRUTO / NETO	3,3 / 2,3
COLECCIÓN / PALETTIZACIÓN	1 / 48	1 / 33	1 / 21	COLECCIÓN / PALETTIZACIÓN	1 / 8
DIMENSIONES DEL PRODUCTO LxAxP cm	37x53,5x10	63x53,5x10	80x53,5x10	DIMENSIONES DEL PRODUCTO LxAxP cm	27 x 54 x 12 cm
DIMENSIONES DE LA CAJA LxAxP cm	48x43,6x11	72x46,7x11	88,8x46,8x11	DIMENSIONES DE LA CAJA LxAxP cm	-

GAMA DE CALEFACCIÓN ELÉCTRICA

SUPRO.



CALEFACTORES

CERO p.17

TINO CERAM p.20

TINO COMBO p.21

SOFI CERAM p.25

SERENA p.26

SB2500 p.24

SOUFFLEO 2 p.22

SOUFFLEO p.23

CARACTERÍSTICAS

TIPO	CERÁMICO	CERÁMICO	CON CABLE	CERÁMICA	CERÁMICO	CON CABLE	CON CABLE	CON CABLE
FIJO	✓	✓	✓	X	X	X	X	X
MÓVIL	X	✓	✓	✓	✓	✓	✓	✓
POTENCIA	1000/2000	1000/2000	1000/2000	900/1500	1300/2000	1250/2500	1000/2000	1000/2000
SUPERFICIE	20	20	20	15	42	25	20	20
GRADO DE PROTECCIÓN	IP22	IP22	IP24	IPX0	IPX0	IP21	IP21	IP21
TERMOSTATO	ELECTRÓNICO	ELECTRÓNICO	ELECTRÓNICO	ELECTRÓNICO	ELECTRÓNICO	MANUAL	MANUAL	MANUAL
PROGRAMACIÓN SEMANAL	✓	✓	✓	15H	24H	X	X	X
DETECCIÓN APERTURA DE VENTANAS	✓	✓	✓	X	X	X	X	X
OSCILACIÓN	✓	X	X	X	✓	X	X	X
MANDO A DISTANCIA	✓	✓	X	X	✓	X	X	X
FILTRO	X	X	X	X	✓	X	X	X
GAMA-CORDON	X	X	X	X	X	✓	X	X
DISPOSITIVO ANTIVUELCO	X	X	✓	✓	✓	✓	✓	✓
PROTECCIÓN CONTRA SOBRECARGA	✓	✓	✓	✓	✓	✓	✓	✓

INFORMACIÓN

CÓDIGO EAN	3760075411015	3760075411862	3760075411930	3760075411916	3760075411923	3760075411961	3760075411978	3760075411008
CÓDIGO DEL PRODUCTO	FR9010090B	FR9010880B	FR9010950B	FR9010930B	FR9010940B	FR9010980B	FR9010990B	FR9010080B
PESO BRUTO / NETO	2,2 / 2,55	2 / 2,4	2 / 2,9	0,93 / 1,05	4,5 / 6,1	1,3 / 1,5	1,2 / 1,5	1,07 / 1,3
COLECCIÓN / PALETTIZACIÓN	4 / 48	4 / 72	6 / 72	12 / 192	1 / 24	6 / 72	6 / 60	6 / 126
DIMENSIONES DEL PRODUCTO LxAXP cm	55X22X12	45X19,6X10	25X32X10	21X17,9X18,2	34X80X18	23,2X29X16	22,7 X 31,3 X 16,3 CM	20,5X25X15CM
DIMENSIONES DE LA CAJA LxAXP cm	56,5X15,3X23	48,3X23,3X13,9	28,5X36X13	21,8 X 18,7 X 18,9 CM	45,5X40X28,8	25,2X18X31,5	28,2 X 32,4 X 18,8 MM	22 X 15,5 X 25,7 CM
DIMENSIONES SOBRECARGA LXAXP CM	57,5X32X47	49,8 X 48,6 X 27,5 CM	29,5X73,5X40	57,6 X 38,9 X 44,7 CM	-	55,5X26,7X65	52X29X66,5	48,5X23X53,5

GAMA DE TRATAMIENTO DEL AIRE



DUBT12 p.27

DESHUMIDIFICADORES	8L
CARACTERÍSTICAS	
TECNOLOGÍA	ROTOR DESECANTE
GAS	-
CAPACIDAD DE DESHUMIDIFICACIÓN	8 L
POTENCIA	650
SUPERFICIE	30
UTILIZACIÓN RECOMENDADA	1 A 20°C
NIVEL DE HUMEDAD	40-60%
TEMPORIZADOR	8H
CAPACIDAD DEL DEPÓSITO	2 L
TUBO DE DRENAJE	✓
FILTRO DE POLVO	✓
DESCONEXIÓN AUTOMÁTICA BAC COMPLETO	✓
INFORMACIÓN	
CÓDIGO EAN	3119834260638
CÓDIGO DEL PRODUCTO	FR9003980B
PESO BRUTO / NETO	6,3/7
ENVASADO / PALETIZADO	1 / 30
DIMENSIONES DEL PRODUCTO L X A X P cm	35x50x19cm
DIMENSIONES DE LA CAJA L X A X P CM	38,5 x 22 x 55 cm

SU DISTRIBUIDOR

SUPRA.



SUPRA FRANCE



@suprafrance



supra.france.bois



28 rue du Général Leclerc - 67210 Obernai, France
www.supra.fr - www.supra-pro.fr

taurusgroup

